

**USB Type-C to Serial
Adapter Cable**

Model:
U209-005-C

USB Type-C®
and USB-C® are
trademarks of
USB Implementers
Forum



Español 13
Français 25
Deutsch 37
Italiano 49

Purchased product
may differ from image.

EATON

Powering Business Worldwide

Product Contents

- U209-005-C USB Type-C to Serial Adapter Cable
- Owner's Manual

Features

- Supports data transfer rates up to 250 Kbps
- Supports remote wake up and power management
- Premium double-shielded cable eliminates cross-talk and reduces EMI/RFI interference
- No external power supply required
- Compact 5 ft. length fits in backpack or laptop bag for easy travelling

System Requirements

- Computer with an available USB Type-C port
- Compatible with Windows®, Mac® and Linux® operating systems
- Compatible with Android™ devices (tablets/phones) with USB Host Mode (OTG) support and Android OS version 3.2 and above
- Android-powered devices will require a USB Host Mode (OTG) cable such as Tripp Lite's U052-06N to connect to the U209-005-C

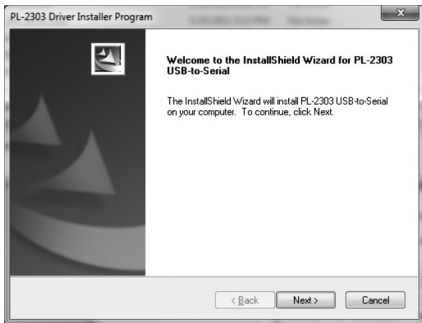
Installation

Note: The following instructions show how to install the driver on a Windows 7 computer. The installation steps will be similar for other Windows operating systems. For non-Windows operating systems, reference the installation files on Tripp Lite's website at tripplite.com. Compatible Android devices do not require a driver for use with the U209-005-C, but do require that a terminal server application be downloaded. The Prolific PL2303GS USB-UART app is recommended and can be found in the Google Play Store.

1. Without connecting the U209-005-C, power on your computer. Drivers for the cable can be downloaded from tripplite.com/support.

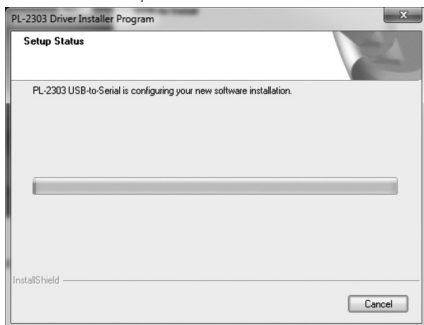
Installation

2. When the driver installer program launches, click the *Next* button to start installation.



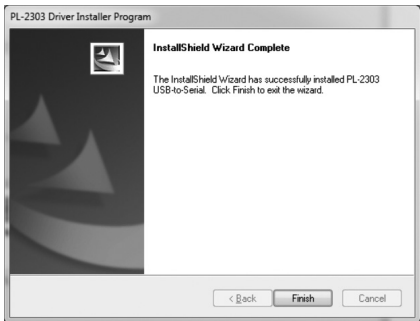
Installation

3. The driver installation begins. A progress bar tracks where you are in the installation process.



Installation

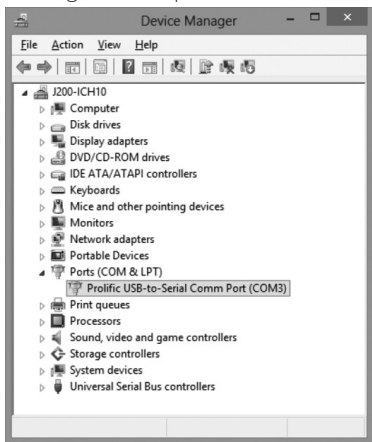
4. Once the installation process is complete, click the *Finish* button to close out of the program.



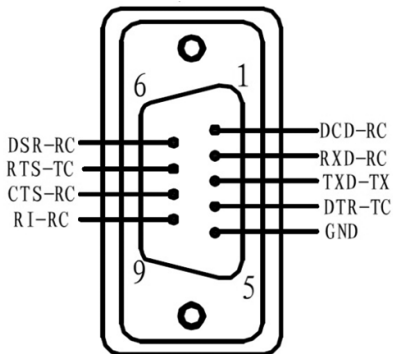
5. Connect the U209-005-C to an available USB-C port on your computer. Windows will detect the adapter cable and assign it a COM port upon completing the installation.

Installation

6. To verify your adapter cable has been successfully installed, navigate to your computer's Control Panel and open the Device Manager screen. The adapter cable will appear in the Ports section, with its assigned COM port next to it.



Pinout



Warranty

3-Year Limited Warranty

TRIPP LITE warrants its products to be free from defects in materials and workmanship for a period of three (3) years from the date of initial purchase. TRIPP LITE's obligation under this warranty is limited to repairing or replacing (at its sole option) any such defective products. To obtain service under this warranty, you must obtain a Returned Material Authorization (RMA) number from TRIPP LITE or an authorized TRIPP LITE service center. Products must be returned to TRIPP LITE or an authorized TRIPP LITE service center with transportation charges prepaid and must be accompanied by a brief description of the problem encountered and proof of date and place of purchase. This warranty does not apply to equipment, which has been damaged by accident, negligence or misapplication or has been altered or modified in any way. EXCEPT AS PROVIDED HEREIN, TRIPP LITE MAKES NO WARRANTIES, EXPRESS OR IMPLIED, INCLUDING WARRANTIES OF MERCHANTABILITY AND FITNESS FOR A PARTICULAR PURPOSE.

Some states do not permit limitation or exclusion of implied warranties; therefore, the aforesaid limitation(s) or exclusion(s) may not apply to the purchaser.

EXCEPT AS PROVIDED ABOVE, IN NO EVENT WILL TRIPP LITE BE LIABLE FOR DIRECT, INDIRECT, SPECIAL, INCIDENTAL OR CONSEQUENTIAL DAMAGES ARISING OUT OF THE USE OF THIS PRODUCT, EVEN IF ADVISED OF THE POSSIBILITY OF SUCH DAMAGE. Specifically, TRIPP LITE is not liable for any costs, such as lost profits or revenue, loss of equipment, loss of use of equipment, loss of software, loss of data, costs of substitutes, claims by third parties, or otherwise.

Regulatory Compliance

Use of this equipment in life support applications where failure of this equipment can reasonably be expected to cause the failure of the life support equipment or to significantly affect its safety or effectiveness is not recommended.

FCC Notice, Class B

This device complies with part 15 of the FCC Rules.

Operation is subject to the following two conditions: (1) This device may not cause harmful interference, and (2) this device must accept any interference received, including interference that may cause undesired operation.

Note: This equipment has been tested and found to comply with the limits for a Class B digital device, pursuant to part 15 of the FCC Rules. These limits are designed to provide reasonable protection against harmful interference in a residential installation. This equipment generates, uses and can radiate radio frequency energy and, if not installed and used in accordance with the instructions, may cause harmful interference to radio communications. However, there is no guarantee that interference will not occur in a particular installation.

If this equipment does cause harmful interference to radio or television reception, which can be determined by turning the equipment off and on, the user is encouraged to try to correct the interference by one or more of the following measures:

- Reorient or relocate the receiving antenna.
- Increase the separation between the equipment and receiver.
- Connect the equipment into an outlet on a circuit different from that to which the receiver is connected.

Regulatory Compliance

- Consult the dealer or an experienced radio/TV technician for help.

Any changes or modifications to this equipment not expressly approved by Tripp Lite could void the user's authority to operate this equipment.

WEEE Compliance Information for Tripp Lite Customers and Recyclers (European Union)



Under the Waste Electrical and Electronic Equipment (WEEE) Directive and implementing regulations, when customers buy new electrical and electronic equipment from Tripp Lite they are entitled to:

- Send old equipment for recycling on a one-for-one, like-for-like basis (this varies depending on the country)
- Send the new equipment back for recycling when this ultimately becomes waste

Tripp Lite has a policy of continuous improvement. Specifications are subject to change without notice. Photos and illustrations may differ slightly from actual products.



Eaton
1000 Eaton Boulevard
Cleveland, OH 44122
United States
Eaton.com

© 2023 Eaton
All Rights Reserved
Publication No.
23-08-094 /
93-40E2_revB
September 2023



Eaton is a registered trademark.

All trademarks are property of their respective owners.

**USB Type-C a Serial
Cable Adaptador**

Modelo:
U209-005-C

USB Type-C®
y USB-C®
son marcas
comerciales del
USB Implementers
Forum



English 1
Français 25
Deutsch 37
Italiano 49

El producto comprado
puede diferir de la imagen.

EATON

Powering Business Worldwide

Contenido del Producto

- U209-005-C - Cable adaptador de USB Type-C a Serial
- Manual del Propietario

Características

- Soporta velocidades de transferencia de datos de hasta 250 Kbps
- Admite las funciones de encendido remoto y administración de la alimentación.
- Cable Premium de doble blindaje que elimina la diafonía e interferencia por EMI / RFI
- No se necesita fuente de alimentación externa
- Su longitud compacta de 1.52 m [5 pies] cabe en la mochila o maletín de laptop para viajar fácilmente

Requisitos del Sistema

- Computadora con un puerto USB Type-C disponible
- Compatible con sistemas operativos Windows®, Mac® y Linux®
- Compatible con dispositivos (tabletas / teléfonos) Android™ con soporte de modo de Servidor Central USB (OTG) y Android OS versión 3.2 y superior
- Los dispositivos con sistema Android requerirán un cable de Modo de Servidor Central USB (OTG) como el U052-06N de Tripp Lite para conectar el U209-005-C al dispositivo.

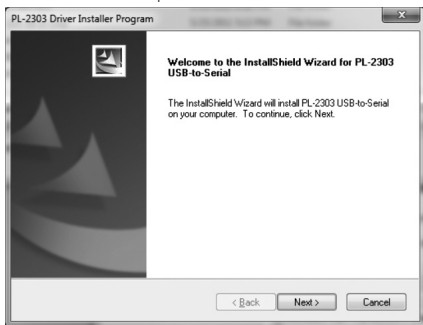
Instalación

Nota: Las siguientes instrucciones muestran cómo instalar el controlador en una computadora con Windows 7. Los pasos de instalación serán similares para otros sistemas operativos Windows. Para sistemas operativos diferentes a Windows, consulte los archivos de instalación en el sitio web de Tripp Lite en triplite.com. Los dispositivos compatibles con Android no requieren un controlador para usarse con el U209-005-C, pero sí requieren que se descargue una aplicación de servidor de terminal. Se recomienda la aplicación Prolific USB-UART PL2303GS que puede encontrarse en la tienda Google Play.

1. Sin conectar el U209-005-C, encienda su computadora. Los controladores para el cable pueden descargarse de triplite.com/support.

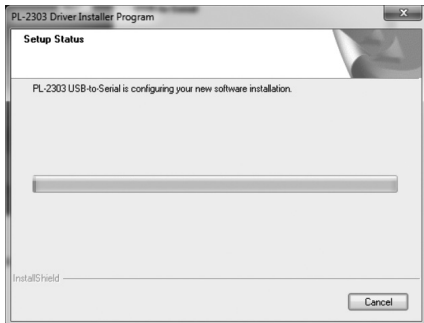
Instalación

2. Cuando se inicie el programa del instalador de controladores, haga clic en el botón *Next* para iniciar la instalación.



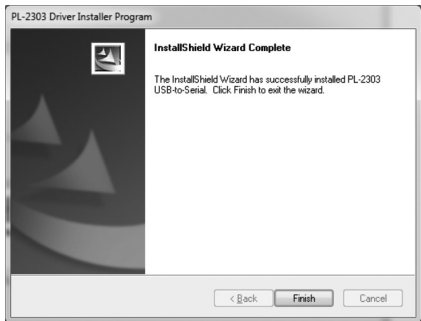
Instalación

3. Comienza la instalación del controlador. Una barra de avance le indica dónde está en el proceso de instalación.



Instalación

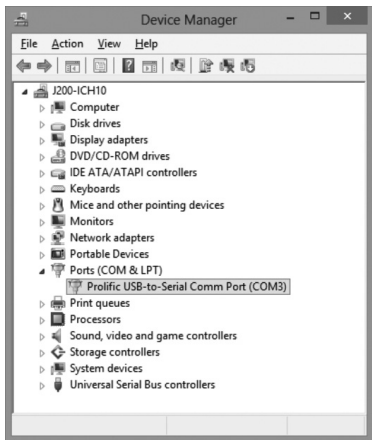
- Una vez completado el proceso de instalación, haga click en el botón *Terminar* para cerrar el programa.



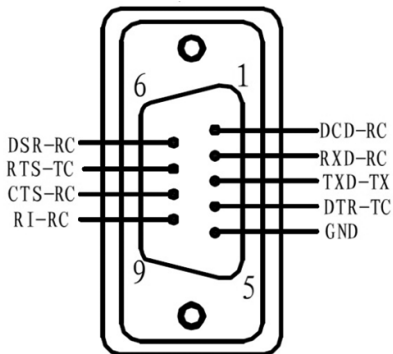
- Conecte el U209-005-C a un puerto USB-C disponible en su computadora. Windows detectará el cable adaptador y asignará un puerto COM al completar la instalación.

Instalación

6. Para comprobar que el cable adaptador se ha instalado correctamente, vaya a Panel de Control de su computadora y abra la pantalla de administrador de dispositivos. El cable adaptador aparecerá en la sección de Puertos, con su puerto COM asignado junto con él.



Pinouts



Garantía

Garantía Limitada de 3 años

TRIPP LITE garantiza durante un período de tres (3) años desde la fecha de compra inicial que este producto no presenta defectos de materiales ni de mano de obra.

La obligación TRIPP LITE bajo esta garantía está limitada a la reparación o reemplazo (a su entera discreción) de cualquier producto defectuoso. Para obtener servicio bajo esta garantía, debe obtener un número de Autorización de Devolución de Mercancía [RMA] de TRIPP LITE o de un centro de servicio autorizado de TRIPP LITE. Los productos deben ser devueltos a TRIPP LITE o a un centro de servicio autorizado de TRIPP LITE con los cargos de transporte prepagados y deben incluir una breve descripción del problema y un comprobante de la fecha y el lugar de compra. Esta garantía no se aplica a equipos que se dañen como resultado de accidentes, negligencia o uso indebido, o hayan sido alterados o modificados de alguna manera.

EXCEPTO COMO SE INDICA EN EL PRESENTE, TRIPP LITE NO OFRECE GARANTÍAS EXPRESAS O IMPLÍCITAS, INCLUIDAS LAS GARANTÍAS DE COMERCIABILIDAD Y ADECUACIÓN PARA UN DETERMINADO PROPÓSITO. Algunos estados no permiten la limitación o exclusión de garantías implícitas; por lo tanto, las limitaciones o exclusiones antes mencionadas pueden no aplicarse al comprador.

Garantía

SALVO POR LO INDICADO ANTERIORMENTE, EN NINGÚN CASO TRIPP LITE ASUMIRÁ RESPONSABILIDAD POR DAÑOS DIRECTOS, INDIRECTOS, ESPECIALES, INCIDENTALES O EMERGENTES QUE SURJAN COMO RESULTADO DEL USO DE ESTE PRODUCTO, INCLUSO SI SE ADVIERTE SOBRE LA POSIBILIDAD DE TAL DAÑO. Específicamente, TRIPP LITE no es responsable por ningún costo, como pérdida de utilidades o ingresos, pérdida de equipos, pérdida del uso de equipos, pérdida de software, pérdida de datos, costos de sustituciones, reclamaciones de terceros o de cualquier otra forma.

No se recomienda el uso de este equipo en aplicaciones de soporte de vida en donde razonablemente se pueda esperar que la falla de este equipo cause la falla del equipo de soporte de vida o afectar significativamente su seguridad o efectividad.

Cumplimiento de las Regulaciones

Información de Cumplimiento con WEEE para Clientes y Recicladores de Tripp Lite (Unión Europea)



Conforme a la Directiva de Residuos de Equipos Eléctricos y Electrónicos [WEEE] y regulaciones aplicables, cuando los clientes adquieren un equipo eléctrico y electrónico nuevo de Tripp Lite están obligados a:

- Enviar equipos viejos para reciclaje del mismo tipo y en el mismo número (esto varía de un país a otro)
- Enviar el equipo nuevo para reciclaje una vez que finalmente se convierta en residuo

Tripp Lite tiene una política de mejora continua. Las especificaciones están sujetas a cambio sin previo aviso. Las fotografías e ilustraciones pueden diferir ligeramente de los productos reales.



Eaton
1000 Eaton Boulevard
Cleveland, OH 44122
United States
Eaton.com

© 2023 Eaton
All Rights Reserved
Publication No.
23-08-094 /
93-40E2_revB
September 2023



Eaton is a registered trademark.

All trademarks are property of their respective owners.

**Câble adaptateur
USB Type-C vers série**

Modèle :
U209-005-C

USB Type-C®
et USB-C® sont
des marques
déposées de l'USB
Implementers
Forum



English 1
Español 13
Deutsch 37
Italiano 49

Le produit acheté peut
différer de l'image.

EATON

Powering Business Worldwide

Contenu du produit

- Câble adaptateur USB Type-C vers série U209-005-C
- Manuel d'utilisation

Caractéristiques

- Prend en charge des taux de transfert de données jusqu'à 250 kbit/s
- Prend en charge le réveil à distance et la gestion de l'alimentation
- Câble doublement blindé haut de gamme éliminant la diaphonie et réduisant les interférences IEM/RFI
- Aucune source d'alimentation externe nécessaire
- Longueur compacte de 1,5 m (5 pieds) permettant de le ranger dans un sac à dos ou une sacoche d'ordinateur portable pour faciliter les déplacements

Configuration système requise

- Ordinateur avec un port USB Type-C disponible
- Compatible avec les systèmes d'exploitation Windows[®], Mac[®] et Linux[®]
- Compatible avec les appareils Android[™] (tablettes/téléphones) avec prise en charge du mode hôte USB (OTG) et OS Android version 3.2 et supérieure
- Les appareils fonctionnant sous Android nécessiteront un câble USB mode hôte (OTG) tel que le câble U052-06N de Tripp Lite pour se connecter à l'U209-005-C

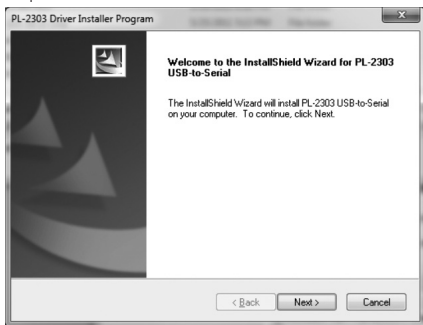
Installation

Remarque : les instructions suivantes montrent comment installer le pilote sur un ordinateur Windows 7. Les étapes de l'installation sont similaires pour les autres systèmes d'exploitation Windows. Pour les systèmes d'exploitation autres que Windows, reportez-vous aux fichiers d'installation sur le site web de Tripp Lite à l'adresse triplite.com. Les appareils Android compatibles n'ont pas besoin d'un pilote pour être utilisés avec l'U209-005-C, mais nécessitent le téléchargement d'une application de serveur de terminal. L'application USB-UART PL2303GS de Prolific est recommandée et peut être trouvée sur le Google Play Store.

1. Sans connecter l'U209-005-C, mettez votre ordinateur sous tension. Les pilotes pour le câble peuvent être téléchargés à partir de triplite.com/support.

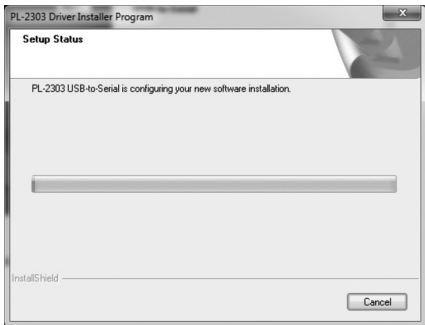
Installation

2. Lorsque le programme d'installation du pilote est lancé, cliquez sur le bouton *Suivant* pour commencer l'installation.



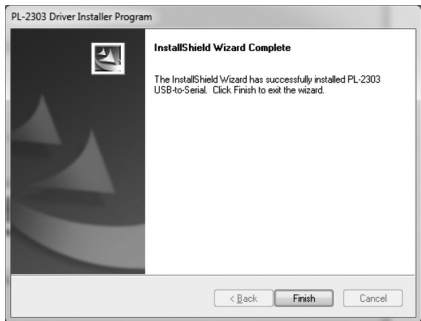
Installation

3. L'installation du pilote commence. Une barre de progression permet de savoir où vous en êtes dans le processus d'installation.



Installation

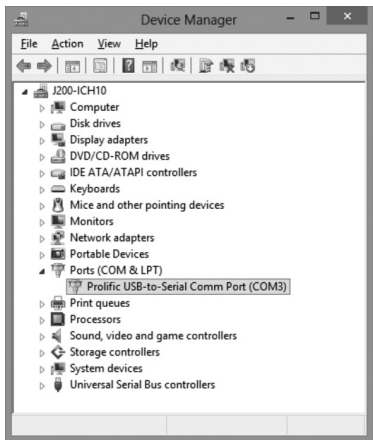
- Une fois le processus d'installation terminé, cliquez sur le bouton *Terminer* pour fermer le programme.



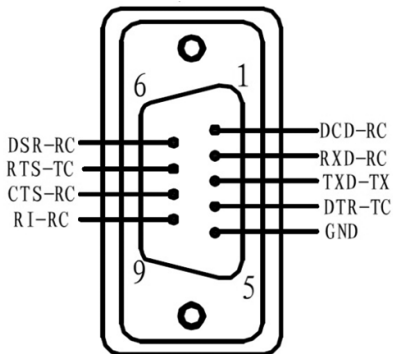
- Connectez l'U209-005-C à un port USB-C disponible sur votre ordinateur. Windows détectera le câble adaptateur et lui attribuera un port COM à la fin de l'installation.

Installation

6. Pour vérifier que votre câble adaptateur a bien été installé, accédez au panneau de configuration de votre ordinateur et ouvrez l'écran Gestionnaire de périphériques. Le câble adaptateur apparaît dans la section Ports, avec le port COM qui lui est attribué à côté.



Brochage



Garantie

Garantie limitée de 3 ans

TRIPP LITE garantit que ses produits sont exempts de défauts de matériaux et de fabrication pendant une période de trois (3) ans à compter de la date d'achat initiale. L'obligation de TRIPP LITE au titre de cette garantie est limitée à la réparation ou au remplacement (à sa seule discrétion) de tout produit défectueux. Pour bénéficier de ce service dans le cadre de cette garantie, vous devez obtenir un numéro d'autorisation de retour de matériel (RMA) auprès de TRIPP LITE ou d'un centre de service agréé TRIPP LITE. Les produits doivent être retournés à TRIPP LITE ou au centre de service agréé TRIPP LITE avec les frais de transport payés et doivent être accompagnés d'une brève description du problème rencontré ainsi qu'une preuve de la date et du lieu d'achat. Cette garantie ne s'applique pas aux équipements qui ont été endommagés par accident, négligence ou par une mauvaise utilisation, ni à ceux qui ont été altérés ou modifiés d'une façon quelconque. SAUF MENTION CONTRAIRE DANS LE PRÉSENT DOCUMENT, TRIPP LITE NE FOURNIT AUCUNE GARANTIE, EXPLICITE OU IMPLICITE, Y COMPRIS LES GARANTIES DE QUALITÉ MARCHANDE ET DE VOCATION À UN BUT PARTICULIER.

Certains États ne permettent ni la limitation ni l'exclusion de garanties implicites ; ainsi, la/les limitation(s) ou exclusion(s) mentionnée(s) ci-dessus peut/peuvent ne pas s'appliquer à l'acquéreur.

Conformité aux normes

SAUF STIPULATION CONTRAIRE CI-DESSUS, EN AUCUN CAS TRIPP LITE NE POURRA ÊTRE TENU RESPONSABLE DES DOMMAGES DIRECTS, INDIRECTS, SPÉCIAUX, ACCIDENTELS OU COLLATÉRAUX SURVENUS PENDANT L'UTILISATION DE CE PRODUIT, MÊME EN CAS DE MISE EN GARDE CONTRE LA POSSIBILITÉ DE TELS DOMMAGES. En particulier, Tripp Lite n'est pas responsable des coûts tels que les pertes de profits ou de revenus, la perte d'équipement, la perte d'utilisation de l'équipement, la perte de logiciels, la perte de données, les coûts de substitution, les réclamations de tiers ou autres.

L'utilisation de cet équipement dans des applications de maintien des fonctions vitales où l'on peut raisonnablement s'attendre à ce qu'une défaillance de cet équipement entraîne la défaillance de l'équipement de maintien des fonctions vitales ou affecte de manière significative sa sécurité ou son efficacité n'est pas recommandée.

Conformité aux normes

Informations de conformité DEEE pour les clients et les recycleurs Tripp Lite (Union européenne)



Dans le cadre de la directive sur les déchets d'équipements électriques et électroniques (DEEE) et des réglementations d'application, lorsqu'un consommateur achète un équipement électrique ou électronique neuf auprès de Tripp Lite, il est habilité à :

- Envoyer l'équipement usagé pour recyclage sur la base d'un équipement équivalent en nombre et en type (cela varie en fonction du pays).
- Renvoyer le nouvel équipement pour recyclage lorsqu'il devient un déchet en fin de vie.

Tripp Lite a une politique d'amélioration continue. Les spécifications peuvent être modifiées sans préavis. Les photos et illustrations peuvent légèrement différer des produits réels.



Eaton
1000 Eaton Boulevard
Cleveland, OH 44122
États-Unis
Eaton.com

© 2023 Eaton
Tous droits réservés.
Publication n°
23-08-094 /
93-40E2_revB
septembre 2023



9340E2

Eaton est une marque déposée.

Toutes les marques commerciales appartiennent à leurs propriétaires respectifs.

**USB Type-C-zu-Seriell
Adapterkabel**

Modell:
U209-005-C

USB Type-C®
und USB-C®
sind registrierte
Marken des USB
Implementers
Forum



English 1
Español 13
Français 25
Italiano 49

Das gekaufte Produkt
kann vom Bild abweichen.

EATON

Powering Business Worldwide

Lieferumfang

- U209-005-C USB-Type-C-zu-Seriell-Adapterkabel
- Bedienungsanleitung

Ausstattung

- Unterstützt Datenübertragungsraten bis zu 250 Kbit/s
- Unterstützt Remote Wake-Up und Power Management
- Ein hochwertiges, doppelt abgeschirmtes Kabel verhindert Übersprechen und reduziert EMI/RFI-Störungen
- Keine externe Stromversorgung erforderlich
- Die kompakte Länge von 1,52 m passt in den Rucksack oder die Laptotasche für bequemes Reisen

Systemanforderungen

- Computer mit einem verfügbaren USB Type-C-Anschluss
- Kompatibel mit Windows®, Mac® und Linux® Betriebssystemen
- Kompatibel mit Android™-Geräten (Tablets/Telefone) mit Unterstützung für den USB Host Mode (OTG) und Android OS Version 3.2 und höher
- Android-betriebene Geräte erfordern ein USB Host Mode-Kabel (OTG), z. B. das U052-06N von Tripp Lite, für den Anschluss an den U209-005-C

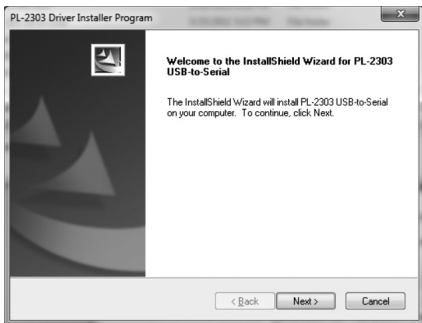
Installation

Hinweis: Die folgenden Anweisungen zeigen, wie der Treiber auf einem Windows 7-Computer installiert wird. Die Installationsschritte sind für andere Windows-Betriebssysteme ähnlich. Für nicht-Windows-Betriebssysteme finden Sie Anleitungen in den Installationsdateien auf der Website tripplite.com von Tripp Lite. Kompatible Android-Geräte benötigen keinen Treiber für die Verwendung mit dem U209-005-C, erfordern jedoch, dass eine Terminalserver-Anwendung heruntergeladen wird. Die Prolific PL2303GS USB-UART-App wird empfohlen und ist im Google Play Store erhältlich.

1. Schalten Sie Ihren Computer ein, ohne das U209-005-C anzuschließen. Treiber für das Kabel können von tripplite.com/support heruntergeladen werden.

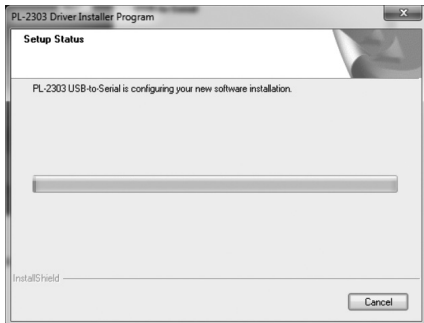
Installation

2. Wenn das Treiber-Installationsprogramm geöffnet wird, klicken Sie auf die Schaltfläche *Weiter*, um die Installation zu starten.



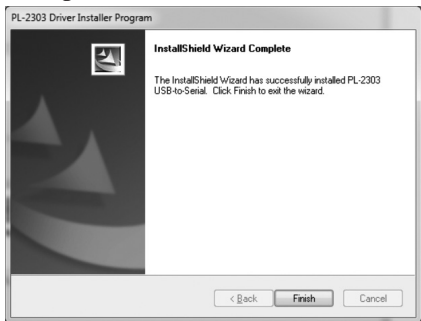
Installation

3. Die Treiberinstallation wird gestartet. Eine Statusleiste zeigt den Status der Installation an.



Installation

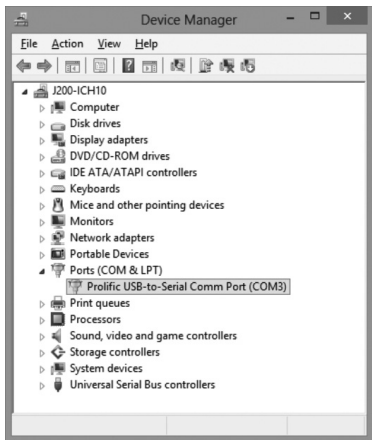
4. Nachdem der Installationsprozess abgeschlossen ist, klicken Sie auf die Schaltfläche *Fertigstellen*, um das Programm zu schließen.



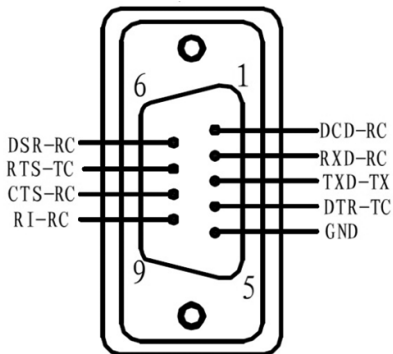
5. Schließen Sie das U209-005-C an einen verfügbaren USB-C-Anschluss Ihres Computers an. Nach Abschluss der Installation erkennt Windows das Adapterkabel und weist ihm einen COM-Anschluss zu.

Installation

- Um zu überprüfen, ob Ihr Adapterkabel erfolgreich installiert wurde, navigieren Sie auf Ihrem Computer zur Systemsteuerung und öffnen Sie den Geräte-Manager. Das Adapterkabel wird im Abschnitt Anschlüsse mit dem dazugehörigen COM-Anschluss angezeigt.



Pinbelegung



Garantie

3 Jahre eingeschränkte Garantie

TRIPP LITE garantiert, dass seine Produkte für einen Zeitraum von drei (3) Jahren ab dem Datum des Erstkaufs frei von Material- und Verarbeitungsfehlern sind. Die Verpflichtung von TRIPP LITE im Rahmen dieser Garantie beschränkt sich auf die Reparatur oder den Ersatz (nach eigenem Ermessen) der fehlerhaften Produkte. Um Service im Rahmen dieser Garantie zu erhalten, müssen Sie eine RMA-Nummer (Returned Material Authorization) von TRIPP LITE oder einem autorisierten TRIPP-LITE-Servicezentrum erhalten. Die Produkte müssen an TRIPP LITE oder an ein autorisiertes TRIPP-LITE-Servicezentrum unter Vorauszahlung der Transportkosten zurückgeschickt werden und mit einer kurzen Beschreibung des aufgetretenen Problems sowie einem Nachweis über Datum und Ort des Kaufs versehen sein. Diese Garantie gilt nicht für Geräte, die durch Unfall, Fahrlässigkeit oder falsche Anwendung beschädigt wurden oder in irgendeiner Weise geändert oder modifiziert wurden.

MIT AUSNAHME DER HIERIN ENTHALTENEN BESTIMMUNGEN GIBT TRIPP LITE KEINE GARANTIEN, WEDER AUSDRÜCKLICH NOCH STILLSCHWEIGEND, EINSCHLIESSLICH GARANTIEN DER MARKTGÄNGIGKEIT UND EIGNUNG FÜR EINEN BESTIMMTEN ZWECK.

Garantie

Einige Staaten gestatten keine Beschränkung oder keinen Ausschluss stillschweigender Gewährleistungen; daher kann es sein, dass die oben genannten Beschränkungen oder Ausschlüsse auf den Käufer nicht zutreffen.

MIT AUSNAHME DER OBIGEN BESTIMMUNGEN IST TRIPP LITE UNTER KEINEN UMSTÄNDEN HAFTBAR FÜR DIREKTE, INDIREKTE, SPEZIELLE, ZUFÄLLIGE ODER FOLGESCHÄDEN, DIE SICH AUS DER VERWENDUNG DIESES PRODUKTES ERGEBEN, SELBST WENN AUF DIE MÖGLICHKEIT SOLCHER SCHÄDEN HINGEWIESEN WURDE. Insbesondere haftet TRIPP LITE nicht für Kosten, wie entgangene Gewinne oder Einnahmen, Verlust von Geräten, Verlust der Nutzung von Geräten, Verlust von Software, Datenverlust, Kosten für Ersatzprodukte, Ansprüche Dritter oder anderes.

Die Verwendung dieses Geräts für lebenserhaltende Systeme, bei denen der Ausfall des Geräts den Ausfall des Lebenserhaltungssystems verursachen oder dessen Sicherheit beziehungsweise Wirksamkeit bedeutend beeinträchtigen kann, wird nicht empfohlen.

Regulatorische Konformität

WEEE-Compliance-Informationen for Tripp-Lite-Kunden und Recycler (Europäische Union)



Die WEEE-Richtlinie und deren Ausführungsbestimmungen besagen, dass Kunden, die neue

Elektro- oder Elektronikgeräte von Tripp Lite kaufen, ein Anrecht auf Folgendes haben:

- Rücksendung von Altgeräten zum Recycling beim Kauf eines neuen, gleichwertigen Geräts (dies variiert je nach Land)
- Rücksendung der neuen Geräte zum Recycling, wenn ihr Lebenszyklus abgelaufen ist

Tripp Lite hat den Grundsatz, sich kontinuierlich zu verbessern. Spezifikationen können ohne Ankündigung geändert werden. Fotos und Illustrationen können von den tatsächlichen Produkten leicht abweichen.



Eaton
1000 Eaton Boulevard
Cleveland, OH 44122
United States
Eaton.com

© 2023 Eaton
All Rights Reserved
Publication No.
23-08-094 /
93-40E2_revB
September 2023



Eaton is a registered trademark.

All trademarks are property of their respective owners.

USB da tipo C a Seriale
Cavo adattatore

Modello:
U209-005-C

USB Type-C®
e USB-C®
sono marchi
commerciali di
USB Implementers
Forum



English 1
Español 13
Français 25
Deutsch 37

Il prodotto acquistato può
differire dall'immagine.

EATON

Powering Business Worldwide

Contenuto del prodotto

- U209-005-C Cavo adattatore da USB di tipo C a seriale
- Manuale utente

Caratteristiche

- Supporta velocità di trasferimento dati fino a 250 Kbps
- Supporta la funzione wake-up da remoto e la gestione dell'alimentazione
- Il cavo premium a doppia schermatura elimina le interferenze incrociate e riduce le interferenze EMI/RFI
- Non richiede una fonte di alimentazione esterna
- La lunghezza ridotta di 5 piedi si adatta a zaini o a borse per computer portatile per viaggiare comodamente

Requisiti di sistema

- Computer con una porta USB di tipo C disponibile
- Compatibile coi sistemi operativi Windows®, Mac® e Linux®
- Compatibile coi dispositivi Android™ (tablet/ telefoni) con supporto della modalità USB Host (OTG) e versione del sistema operativo Android 3.2 e successive
- I dispositivi con sistema operativo Android richiedono un cavo USB Host Mode (OTG), come l'U052-06N di Tripp Lite, per connettersi all'U209-005-C

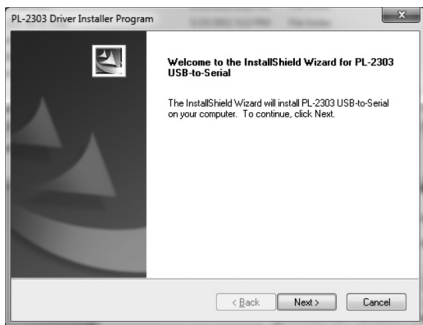
Installazione

Nota: Le seguenti istruzioni mostrano come installare il driver su un computer Windows 7. I passaggi di installazione sono simili per altri sistemi operativi Windows. Per i sistemi operativi non-Windows, fare riferimento ai file di installazione sul sito web di Tripp Lite all'indirizzo tripplite.com. I dispositivi Android compatibili non necessitano di un driver per essere utilizzati con U209-005-C, ma richiedono il download di un'applicazione per server di terminali. Si raccomanda l'applicazione Prolific PL2303GS USB-UART, disponibile sul Google Play Store.

1. Senza collegare l'U209-005-C, accendere il computer. I driver per il cavo possono essere scaricati da tripplite.com/support.

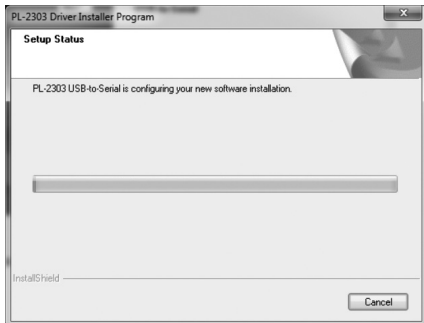
Installazione

2. All'avvio del programma di installazione del driver, fare clic sul pulsante *Avanti* per avviare l'installazione.



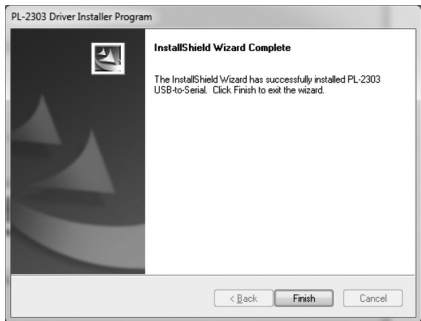
Installazione

3. Inizia l'installazione del driver. Una barra di avanzamento indica il punto in cui si trova il processo di installazione.



Installazione

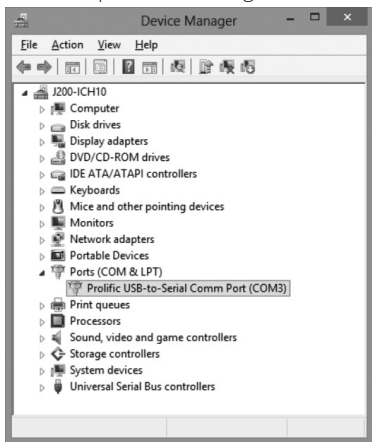
- Una volta completato il processo di installazione, fare clic sul pulsante *Fine* per chiudere il programma.



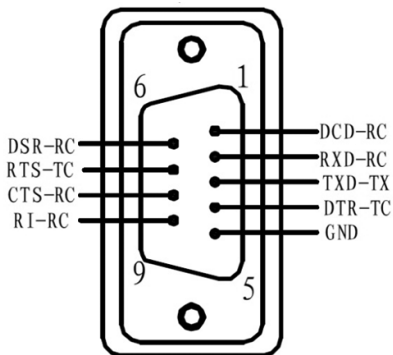
- Collegare U209-005-C a una porta USB-C disponibile sul computer. Windows rileverà il cavo adattatore e gli assegnerà una porta COM al termine dell'installazione.

Installazione

6. Per verificare che il cavo adattatore sia stato installato correttamente, collegarsi al Pannello di controllo dei computer e aprire la schermata Gestione periferiche. Il cavo adattatore apparirà nella sezione Porte, con accanto la porta COM assegnata.



Schema dei contatti



Garanzia

Garanzia limitata di 3 anni

Tripp Lite garantisce che i suoi prodotti sono privi di difetti nei materiali e nella lavorazione per un periodo di tre (3) anni dalla data di acquisto iniziale. L'obbligo di Tripp Lite ai sensi della presente garanzia è limitato alla riparazione o alla sostituzione (a sua esclusiva discrezione) di tali prodotti difettosi. Per ottenere l'assistenza in base alla presente garanzia, deve ottenere un numero di autorizzazione alla restituzione del materiale (RMA) da Tripp Lite o dal Centro assistenza Tripp Lite autorizzato. I prodotti devono essere restituiti a Tripp Lite o al Centro assistenza Tripp Lite autorizzato con spese di trasporto prepagate e devono essere accompagnati da una breve descrizione del problema riscontrato e dalla prova della data e del luogo di acquisto. La presente garanzia non si applica alle unità danneggiate accidentalmente, a causa di negligenza o di un'errata applicazione, o che siano state in qualsiasi modo alterate o modificate. AD ECCEZIONE DI QUANTO PREVISTO NEL PRESENTE DOCUMENTO, TRIPP LITE NON FORNISCE ALCUNA GARANZIA, ESPRESSA O IMPLICITA, INCLUSE LE GARANZIE DI COMMERCIALIZZABILITÀ E DI IDONEITÀ PER UNO SCOPO PARTICOLARE.

In alcuni Stati non sono consentite la limitazione o l'esclusione di garanzie implicite; pertanto, in tali casi, le limitazioni o esclusioni di cui sopra potrebbero non applicarsi all'acquirente.

AD ECCEZIONE DI QUANTO PREVISTO SOPRA, IN NESSUN CASO TRIPP LITE SARÀ RESPONSABILE PER DANNI DIRETTI, INDIRETTI, SPECIALI, INCIDENTALI O CONSEGUENZIALI DERIVANTI DALL'USO DI QUESTO PRODOTTO, ANCHE SE AVVISATA DELLA POSSIBILITÀ DI TALI DANNI. In particolare,

Conformità normativa

Tripp Lite non è responsabile di alcun costo, come perdita di profitti o ricavi, perdita di attrezzature, perdita di utilizzo di attrezzature, perdita di software, perdita di dati, costi di sostituti, reclami da parte di terzi o altro.

Si sconsiglia l'uso di questa apparecchiatura nelle applicazioni di supporto vitale, dove si può ragionevolmente prevedere che un guasto di questa apparecchiatura provochi il guasto dell'apparecchiatura di supporto vitale o ne comprometta in modo significativo la sicurezza o l'efficacia.

Conformità normativa

Informazioni sulla conformità RAEE per clienti e riciclatori Tripp Lite (Unione Europea)



In base alla Direttiva europea RAEE sullo smaltimento dei rifiuti elettrici ed elettronici e in base ai regolamenti sulla relativa attuazione, i clienti che acquistano apparecchiature elettriche ed elettroniche da Tripp Lite hanno il diritto di:

- Inviare le vecchie apparecchiature per il riciclaggio uno a uno, su base uguale (varia a seconda del Paese)
- Rispedire la nuova attrezzatura per il riciclaggio quando alla fine diventa un rifiuto

Tripp Lite segue una politica di miglioramento continuo. Le specifiche tecniche sono soggette a modifiche senza alcun preavviso. Le foto e le illustrazioni potrebbero differire leggermente dai prodotti reali.



Eaton
1000 Eaton Boulevard
Cleveland, OH 44122
Stati Uniti
Eaton.com

© 2023 Eaton
Tutti i diritti riservati
Pubblicazione n.
23/08/94 /
93-40E2_revB
settembre 2023



Eaton è un marchio registrato.

Tutti i marchi sono di proprietà dei rispettivi titolari.